



# Tastenkombinationen LibreOffice



 +  = alles markieren



 +  = direkte Formatierung löschen

 +  = Steuerzeichen anzeigen


---



 +  = Textkörper



 +  = Überschrift 1. Ebene

 +  = Überschrift 2. Ebene, etc.

---


 = neuer Absatz

 +  = neue Zeile (Zeilenumbruch)

 +  = neue Seite (Seitenumbruch)

---

 = Hilfeseiten

 = Navigator (Umstrukturierung/Verschiebung von Abschnitten)

 = Formatvorlagen

# Absatzformatierung: Trennung von Inhalt und Form

